

PPAYΩ!! 사용 설명서

안전을 위해 사용 설명서를 반드시 읽고 사용해 주세요.

구성품



바이오



에코백

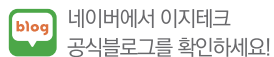


충전 케이블



사용 설명서

노동부 선정 강소기업



주 소 | 14322 경기도 광명시 하안로 60 (소하동, 광명테크노파크 A동 501~504호)

고객센터 | 02-2060-2436

홈페이지 | www.eg-tech.kr

블 로 그 | blog.naver.com/egtech2060


사용 방법

1. 바이오의 양쪽 지느러미를 눌러 커버를 연 다음 수저를 올려주세요.
2. 커버를 닫으면 2분간 자동 살균이 시작되며, 살균 시 Ω!! 표시가 파란색으로 켜집니다.
3. 살균이 종료되면 Ω!! 표시가 꺼지고 살균 종료 알람이 울립니다.

※ 살균 중에는 내부의 빛을 눈으로 직접 보지 마세요.


충전 방법

- 제품 수령 후에는 반드시 충전 완료 후 사용해 주세요.
- 충전 시 LED가 빨간색으로 표시됩니다.
- 충전이 완료되면 LED가 꺼집니다.



충전 단자

제품 명칭



세척 방법

- 케이스에서 살균 모듈을 분리해 주세요.
- 케이스(상/하)는 물 세척이 가능합니다.
- 물 세척 시에는 중성 세제를 이용하여 흐르는 물에 세척해 주세요.
- 살균모듈은 면봉이나 천에 알코올을 흐르지 않을 정도로 묻혀서 닦아주세요.

LED 표시

이	파란색 점등	빨간색 점멸	빨간색 점등	소등
	살균 중	충전 필요	충전 중	충전 완료 및 대기

※ 빨간색 점멸 표시가 나오면 충전 완료 후 사용해 주세요.

고장 문의 전 확인사항

Q. 작동이 안 돼요. 제품을 달았는데 LED가 들어오지 않아요.

A. 제품을 충전 후 사용해 주세요.

※ 제품 수령 후에는 충전 완료 후 사용하시기 바랍니다.

주의사항

- 5V 전용 제품입니다. 정격에 맞는 전원 장치를 사용해 주세요.
충전 포트는 USB C 타입입니다.
- 살균 중에는 내부의 불빛을 눈으로 직접 보지 마십시오. 눈에 손상을 줄 수 있습니다.
- 살균 모듈은 유아의 손에 닿지 않도록 주의해 주세요.
- 어린이는 부모의 지도하에 사용할 수 있도록 주의해 주세요.
- 제품 내 살균 모듈은 물에 닿지 않도록 주의해 주세요.
- 제품을 뜨거운 물에 가열하지 마십시오.
- 제품을 차량에 보관하지 마십시오. 제품 파손의 위험이 있습니다.
- 충전부에 이물질이 들어가지 않도록 주의해 주세요.
- 제품에 무리한 충격이나 압력을 가하지 마십시오.
- 본 제품을 임의로 분해하거나 개조하지 마십시오.
- 소비자의 고의 또는 과실로 고장이 발생한 경우 제조사에서는 법적인 책임을 지지 않습니다.

보증 안내

• 보증기간 내 제조사의 결함으로 인하여 고장이 발생한 경우에만 무료 서비스를 받을 수 있습니다.

※ 보증기간 : 구입일로부터 6개월

제품 사양

- 모델명 : EG-PY-V10
- 크기/무게 : 61 x 96 x 34 mm / 45g
- 재질 : ABS
- 정격 충전 전압 : 5V ±5%
- 배터리 정격 : 3.7V 230mAh
- 완충 소요시간 : 약 2시간
- 사용 횟수 : 약 50회
- 살균방식/살균력/살균시간 : UV-C LED / 99.9% / 2분
- 제조사/제조국 : (주)이지테크 / 대한민국

인증번호
R-R-EGH-EG-PY-V10
XU100690-17005C